



# Profileuse DIPRO-1SP


Le profilage de qualité accessible à tous !



Les + Produits

- + Productivité
- + Polyvalence (profilage, coupe)
- + Précision

## Caractéristiques et capacités techniques



Caractéristiques	
Longueur	2,21 m
Largeur	1,35 m
Hauteur	1,14 m
Poids	600 Kg
Largeur de travail	160 à 820 mm
Moteur mono	220 V

Capacités techniques	
Acier 400 N/mm <sup>2</sup>	0,60 mm
Alu A5 1/2 dur H24	0,70 mm
Cuivre 1/4 dur	0,60 mm
Inox 470 N/mm <sup>2</sup>	0,50 mm
Zinc	0,80 mm

Réf.	Désignation / Contenu
084804	Profileuse DIPRO-1SP 220V

## Les avantages de la profileuse DIPRO-1SP

### PRODUCTIVITÉ




- **Commande numérique programmable** : Permet la réalisation de bacs en série grâce à la mise à longueur.




- Volants équipés de compteurs :
  - **Affichage de la largeur du bac** pour faciliter le réglage du train de profilage.
  - **Affichage de la largeur de la feuille** pour faciliter le réglage des guides d'entrée.

### PRÉCISION




- **7 trains de galets de profilage** : Permet la réalisation de profils de joint debout de haute qualité.
- **Les rouleaux d'entrée** favorisent l'entrée à plat du métal.
- **Les avaloirs et galets caoutchouc d'entrée** favorisent le bon entraînement du métal.


### MULTI-FONCTIONS




- **Coupe longitudinale** : Permet le refendage (total ou partiel) lors de la réalisation de bacs.



- **Coupe transversale** manuelle avant profilage
- Coupe totale ou partielle
- Récupération du métal non profilé



- Réalisation de **bacs droits** et de **bacs gironnés**



- **Pièce de départ** (option) : permet le façonnage du bac de départ de la couverture.

## Que votre profileuse peut réaliser...

